

AGRO EM DADOS

OUTUBRO 2019



SEAPA
Secretaria de
Estado de
Agricultura,
Pecuária e
Abastecimento





CENÁRIO DA AGROPECUÁRIA

BRASIL

5.072.152

estabelecimentos rurais

(Fonte: IBGE, Censo Agropecuário 2017 – resultados preliminares)

15.036.978

pessoas ocupadas em
estabelecimentos agropecuários

(Fonte: IBGE, Censo Agropecuário 2017 – resultados preliminares)

Crescimento do PIB, no
segundo trimestre de 2019,
do Brasil: **1,0%***

(Fonte: IBGE)

Crescimento do PIB
Agropecuário, no segundo
trimestre de 2019, do Brasil: **0,4%***

(Fonte: IBGE)

Valor Bruto de Produção (VBP) dos
principais produtos agropecuários no
Brasil: **R\$ 601.914.706.623,00**

(Fonte: Mapa, agosto de 2019)

*** Comparação em relação ao mesmo período do ano anterior.**

GOIÁS

152.089 estabelecimentos rurais

(Fonte: IBGE, Censo Agropecuário 2017 – resultados preliminares)

486.005 pessoas ocupadas em estabelecimentos agropecuários

(Fonte: IBGE, Censo Agropecuário 2017 – resultados preliminares)

Crescimento do PIB,
no segundo trimestre de
2019, de Goiás: **2,4%***

(Fonte: IMB)

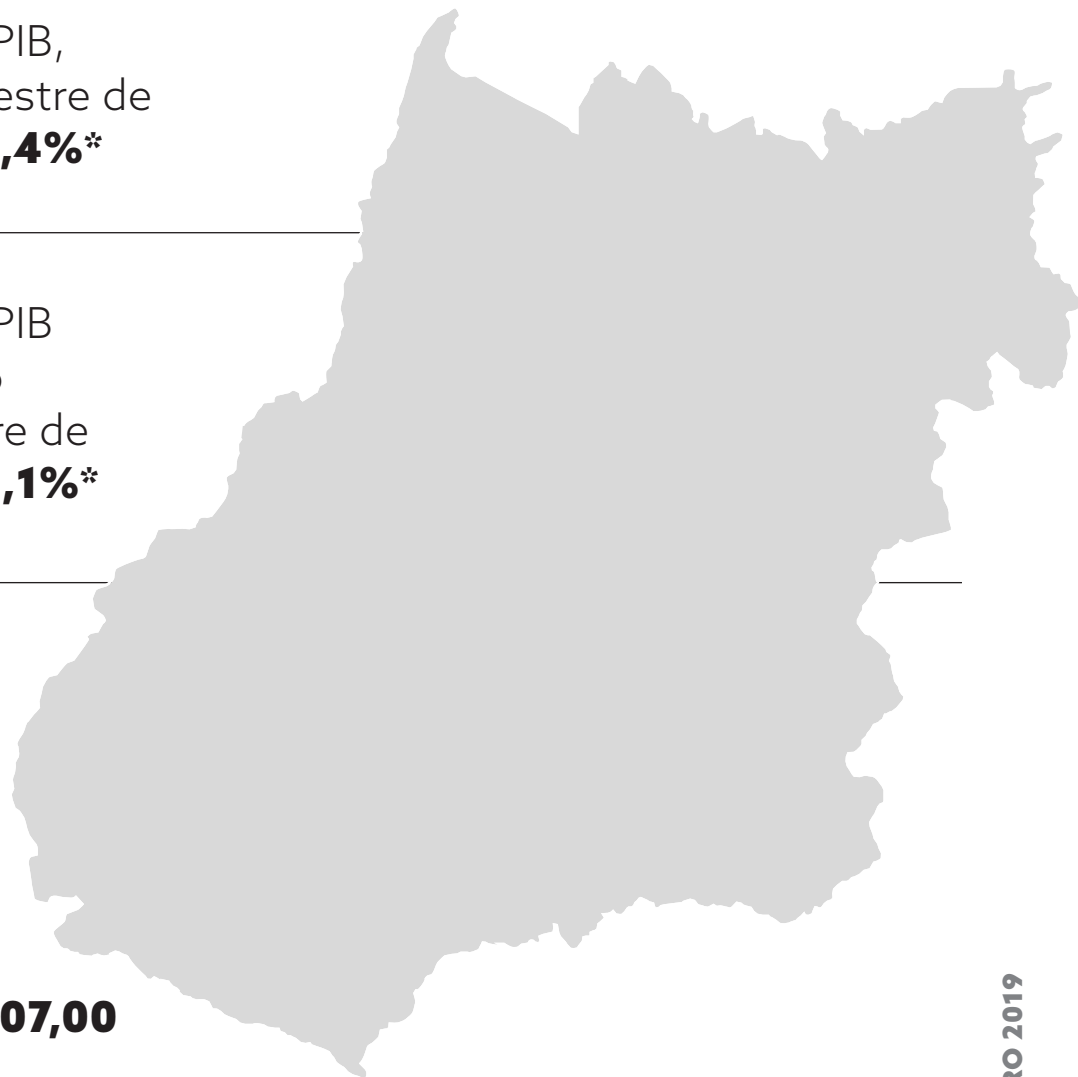
Crescimento do PIB
Agropecuário, no
segundo trimestre de
2019, de Goiás: **6,1%***

(Fonte: IMB)

Valor Bruto de
Produção (VBP)
dos principais
produtos
agropecuários
em Goiás:

R\$ 48.554.127.107,00

(Fonte: Mapa, agosto de 2019).



VBP agropecuária:

Goiás ocupa a sexta posição
no ranking nacional

* Comparação em relação ao mesmo período do ano anterior.



PRODUÇÃO

(SAFRA 2018/2019)

GRÃOS 

GOIÁS É O

QUARTO NO RANKING

NACIONAL, COM

CRESCIMENTO DE

15,6%

PRODUÇÃO DE

24.576,6 MIL

TONELADAS

DESTAQUES NO CRESCIMENTO:



milho

41,7%



girassol

55,4%



sorgo

39,4%



trigo

38,5%



caroço de algodão

28,4%



arroz

7,4%

Varição em comparação à safra 2017/2018.

DESTAQUES NA QUANTIDADE PRODUZIDA:



MILHO 11.492,0 mil toneladas



SOJA 11.437,4 mil toneladas

Fonte: Conab.

PRODUÇÃO

DESTAQUES NO CRESCIMENTO:



café arábica

14,5%



cana-de-açúcar


4,6%



banana

4,5%

DESTAQUE NA QUANTIDADE PRODUZIDA:



CANA-DE-AÇÚCAR:

76.816.644 toneladas



TOMATE:

1.240.829 toneladas

Fonte: IBGE/LSPA, setembro de 2019.

Fonte: IBGE, LSPA 2019.

Varição em comparação à safra 2017/2018.



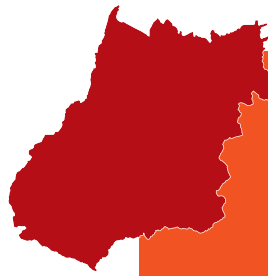
PECUÁRIA

NO PRIMEIRO SEMESTRE DE 2019



Quantidade de bovinos abatidos com inspeção sanitária no Brasil:

15.960.368



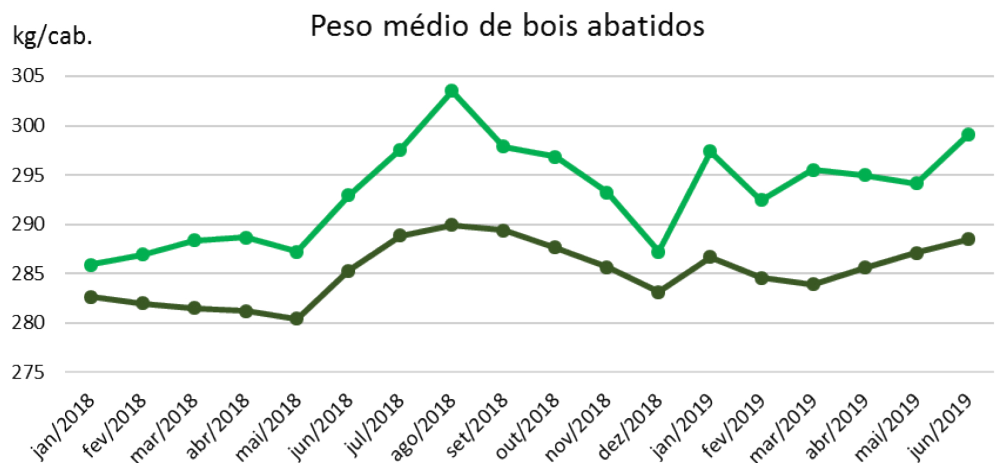
Quantidade de bovinos abatidos com inspeção sanitária em Goiás:

1.506.713

(9,4% do total do país)

GOIÁS ESTÁ NA QUARTA POSIÇÃO NO RANKING NACIONAL

Em Goiás, o boi é abatido em média **2,8% MAIS PESADO** que a média nacional (Janeiro de 2018 a Junho de 2019).



Fonte: ABATE/IBGE (2019)

— Brasil — Goiás



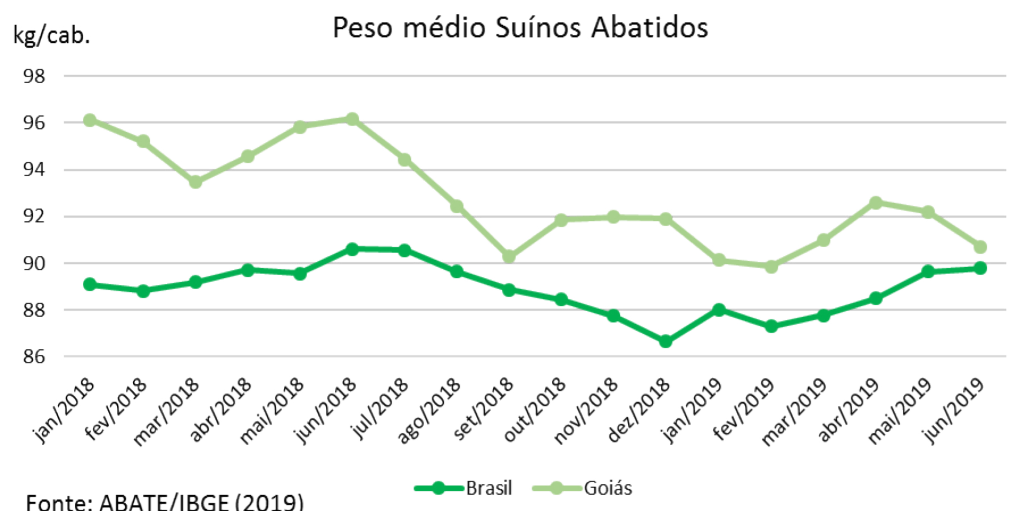
Quantidade de
suínos abatidos
com inspeção
sanitária no Brasil:
22.689.610




Quantidade de
suínos abatidos
com inspeção
sanitária
em Goiás:
912.665

GOIÁS ESTÁ NA OITAVA POSIÇÃO NO RANKING NACIONAL

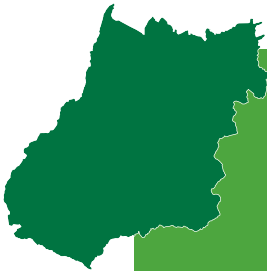
Em Goiás, o suíno é abatido em média **4,4% MAIS PESADO** que a média nacional (Janeiro de 2018 a Junho de 2019).





Quantidade de frangos abatidos com inspeção sanitária no Brasil:

2.861.563.648



Quantidade de frangos abatidos com inspeção sanitária em Goiás:

203.987.107

Goiás ocupa a **SEXTA POSIÇÃO** no ranking nacional, no que se refere à quantidade de frangos abatidos

Fonte: IBGE/ABATE, 2019.



Quantidade de leite cru adquirido com inspeção sanitária no Brasil:

12.068.495 mil

litros. Crescimento em relação ao mesmo período do ano anterior de **5,0%**

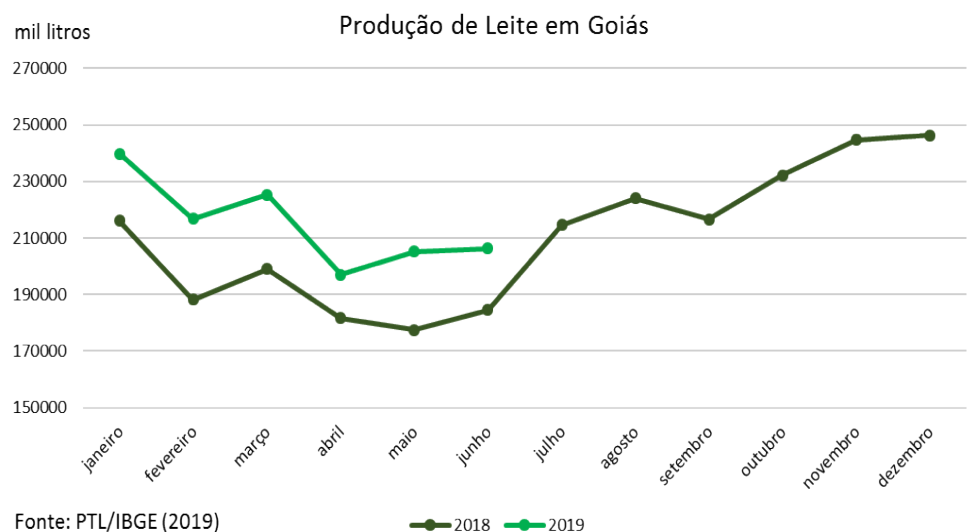


Quantidade de leite cru adquirido com inspeção sanitária em Goiás:

1.290.446 mil

litros. Crescimento em relação ao mesmo período do ano anterior de **12,5%**

Participação de Goiás na quantidade total de leite adquirido com inspeção sanitária no Brasil é de **10,7%**





MERCADO

EXTERNO AGOSTO DE 2019 - GOIÁS

Balança comercial (todos os produtos): saldo superavitário de

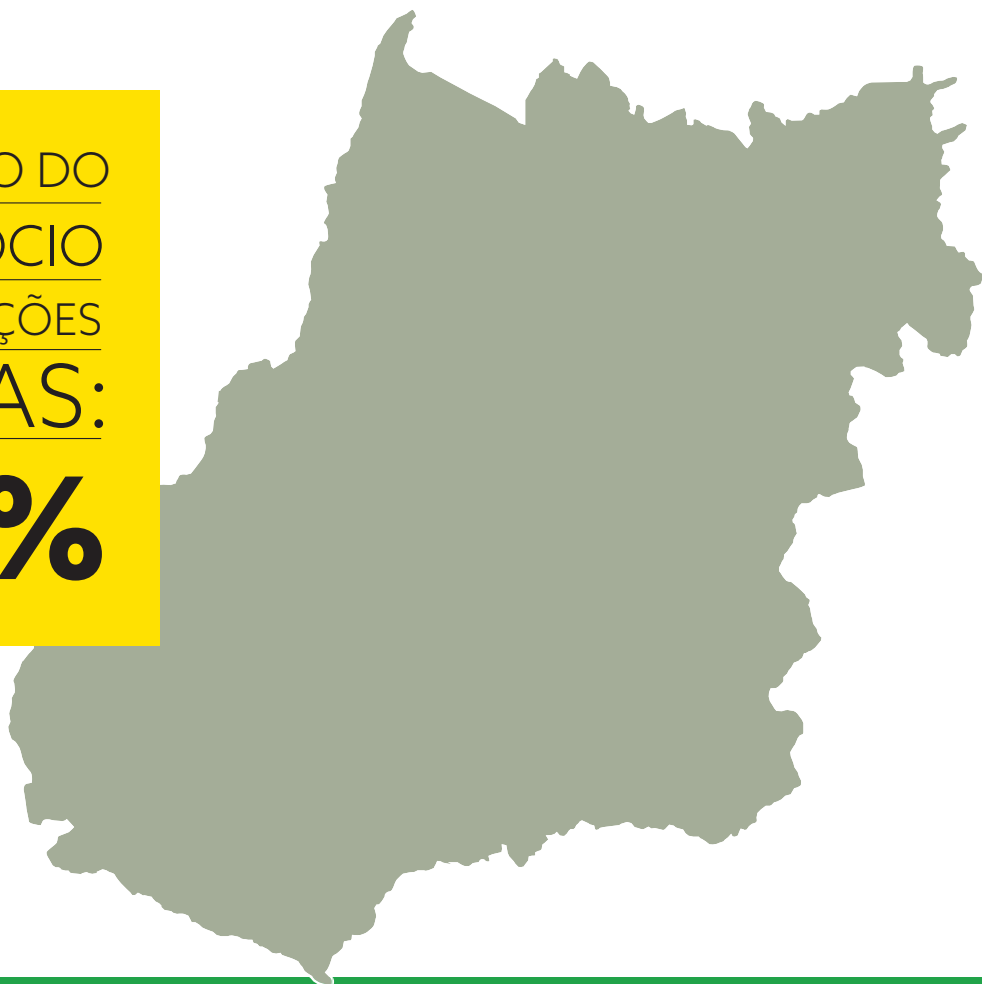
US\$ 200.318.909

Balança comercial do agronegócio: saldo superavitário de

US\$ 382.161.870

PARTICIPAÇÃO DO
AGRONEGÓCIO
NAS EXPORTAÇÕES
GOIANAS:

79,3%



AGOSTO DE 2019 - GOIÁS

As exportações do agronegócio goiano participam com **4,7%** do total de exportações do agronegócio brasileiro.

Exportações totais:

US\$ 487.446.388

Exportações do agronegócio:

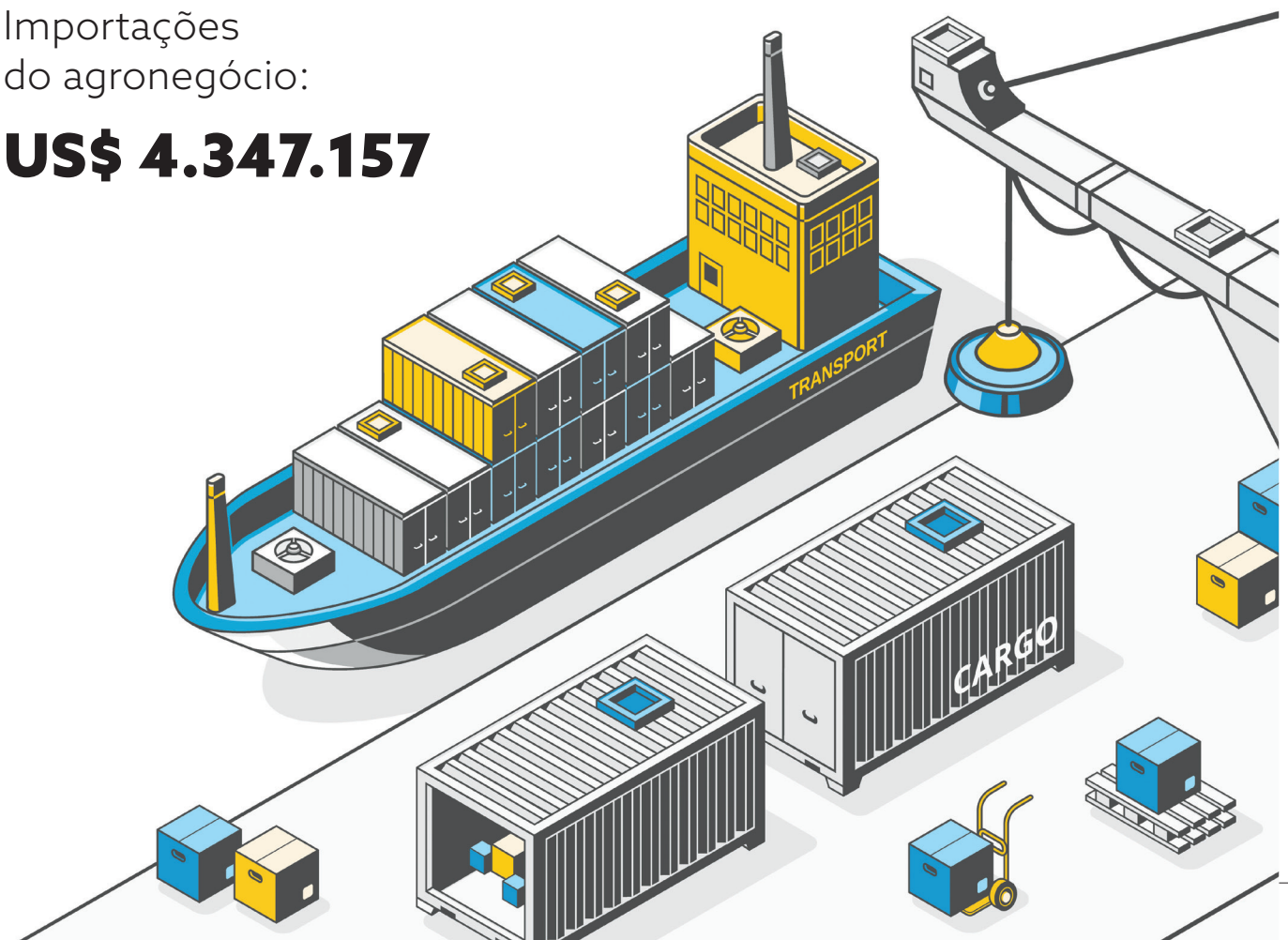
US\$ 386.509.027

Importações totais:

US\$ 287.127.479

Importações
do agronegócio:

US\$ 4.347.157



MERCADO EXTERNO ACUMULADO DO ANO

(JANEIRO A AGOSTO DE 2019) - GOIÁS

Balança comercial (todos os produtos): saldo superavitário de

US\$ 2.016.624.388

Balança comercial do agronegócio: saldo superavitário de

US\$ 3.268.683.968

PARTICIPAÇÃO DO
AGRONEGÓCIO
NAS EXPORTAÇÕES
GOIANAS:

76,1%

ACUMULADO DO ANO (JANEIRO A AGOSTO DE 2019) - GOIÁS

As exportações do agronegócio goiano participam com **5,1%** do total de exportações do agronegócio brasileiro.

Exportações totais:

US\$ 4.364.005.674

Exportações do agronegócio:

US\$ 3.320.326.488

Importações totais:

US\$ 2.347.381.286

Importações do agronegócio:

US\$ 51.642.520

NO ACUMULADO DO ANO, DESTAQUES NA EXPORTAÇÃO DO AGRONEGÓCIO

SETOR(ES)	VALOR(US\$)	PARTICIPAÇÃO%
COMPLEXO SOJA	1.842.852.286	55,5%
CARNES	804.109.787	24,2%
CEREAIS, FARINHAS E PREPARAÇÕES	302.707.361	9,1%

NO ACUMULADO DO ANO, DESTAQUES NA IMPORTAÇÃO DO AGRONEGÓCIO

	VALOR(US\$)	PARTICIPAÇÃO%
PRODUTOS OLEAGINOSOS (EXCLUI SOJA)	9.293.656	18,0%
DEMAIS PRODUTOS DE ORIGEM VEGETAL	9.282.261	18,0%
PRODUTOS HORTÍCOLAS, LEGUMINOSAS, RAÍZES E TUBÉRCULOS	7.934.456	15,4%

Fonte: MAPA/Agrostat, Mdic/Comexstat. Consulta em setembro de 2019



EMPREGO

FORMAL EM GOIÁS

SALDO DO EMPREGO FORMAL NO ACUMULADO

DO ANO (JANEIRO A AGOSTO DE 2019)

SALDO TOTAL:
35.464

SALDO NO SETOR
AGROPECUÁRIO:
10.249

28,9%

DAS NOVAS VAGAS
DE EMPREGO
FORMAL SÃO
NO SETOR
AGROPECUÁRIO

O setor agropecuário é o **SEGUNDO** a mais gerar empregos, atrás apenas do setor de serviços

SEAPA
Secretaria de
Estado de
Agricultura,
Pecuária e
Abastecimento



AGRODEFESA
Agência Goiana de Defesa Agropecuária



EMATER
AGÊNCIA GOIANA DE ASSISTÊNCIA TÉCNICA,
EXTENSÃO RURAL E PESQUISA AGROPECUÁRIA



Centrais de Abastecimento de Goiás S/A

EXPEDIENTE

LEVANTAMENTO E EDIÇÃO DE DADOS: Gerência de Inteligência de Mercado da Superintendência de Produção Rural Sustentável/Secretaria de Estado de Agricultura, Pecuária e Abastecimento

PROJETO GRÁFICO, DIAGRAMAÇÃO E REVISÃO: Comunicação Setorial da Seapa

